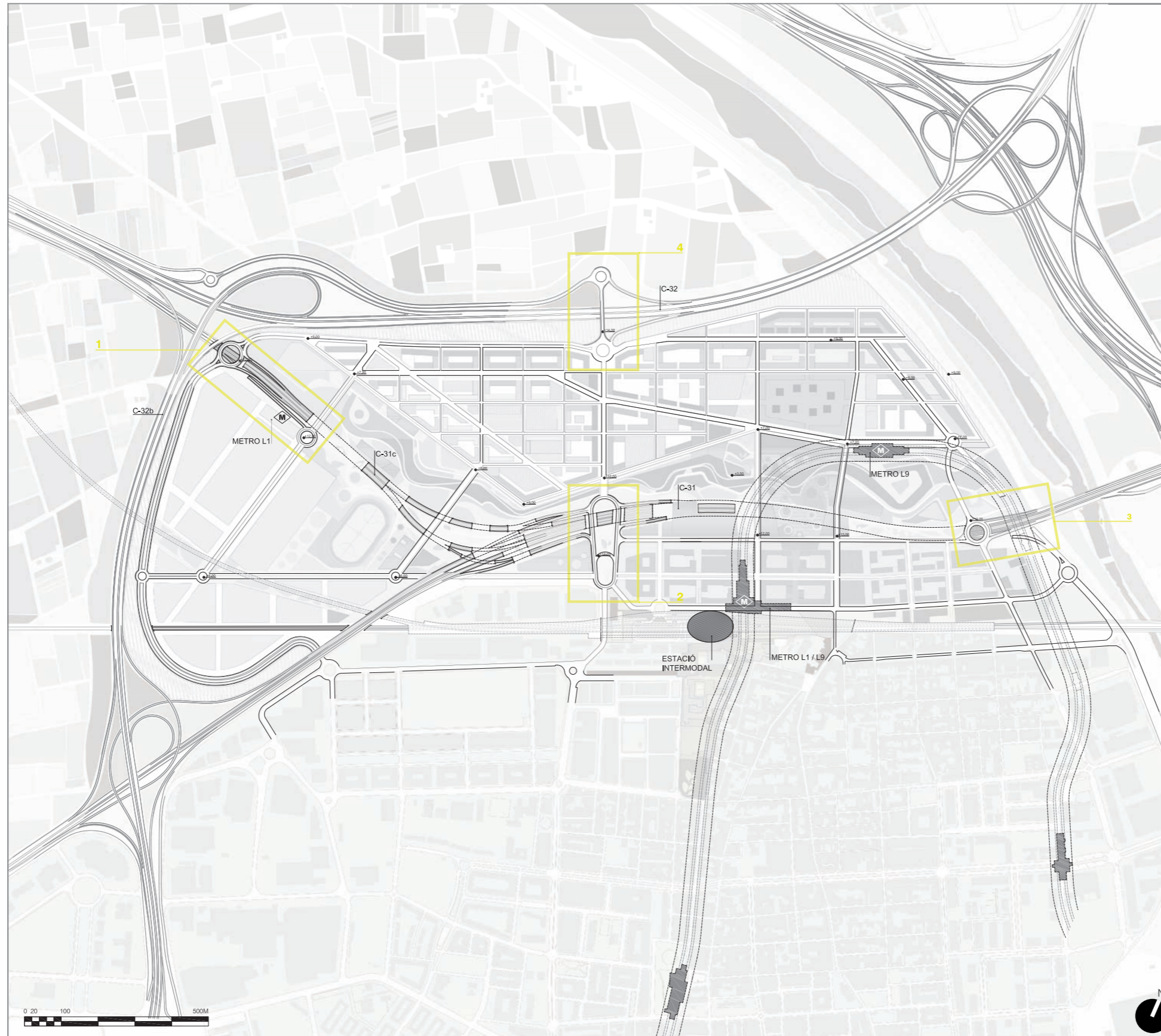


6. PLÀNOLS

6.1. Plànol d'infraestructures	154
6.2. Plànol topogràfic	155
6.3. Plànol d'edificació	156
6.4. Plànol mediambiental	157
6.5. Plànol resum	158



- NOVA SEMICOBERTURA DE LA C-31 I TRACTAMENT DE LA C-31c
- AUTOVA ACTUAL
- CARRERS TRANSVERSALS DE CONNEIXO
- CARRERS PRINCIPALS DE CONNEIXO
- XARXA LOCAL
- BUS
- LINEA METRO L9
- FERROCARRIL
- TÚNEL AVE
- RUTA VERDA
- CANALS

- 1 ENLLAÇ PONENT
- 2 ENLLAÇ C 31 CENTRAL SUD
- 3 ENLLAÇ LLEVANT
- 4 ENLLAÇ C 32 CENTRAL NORD

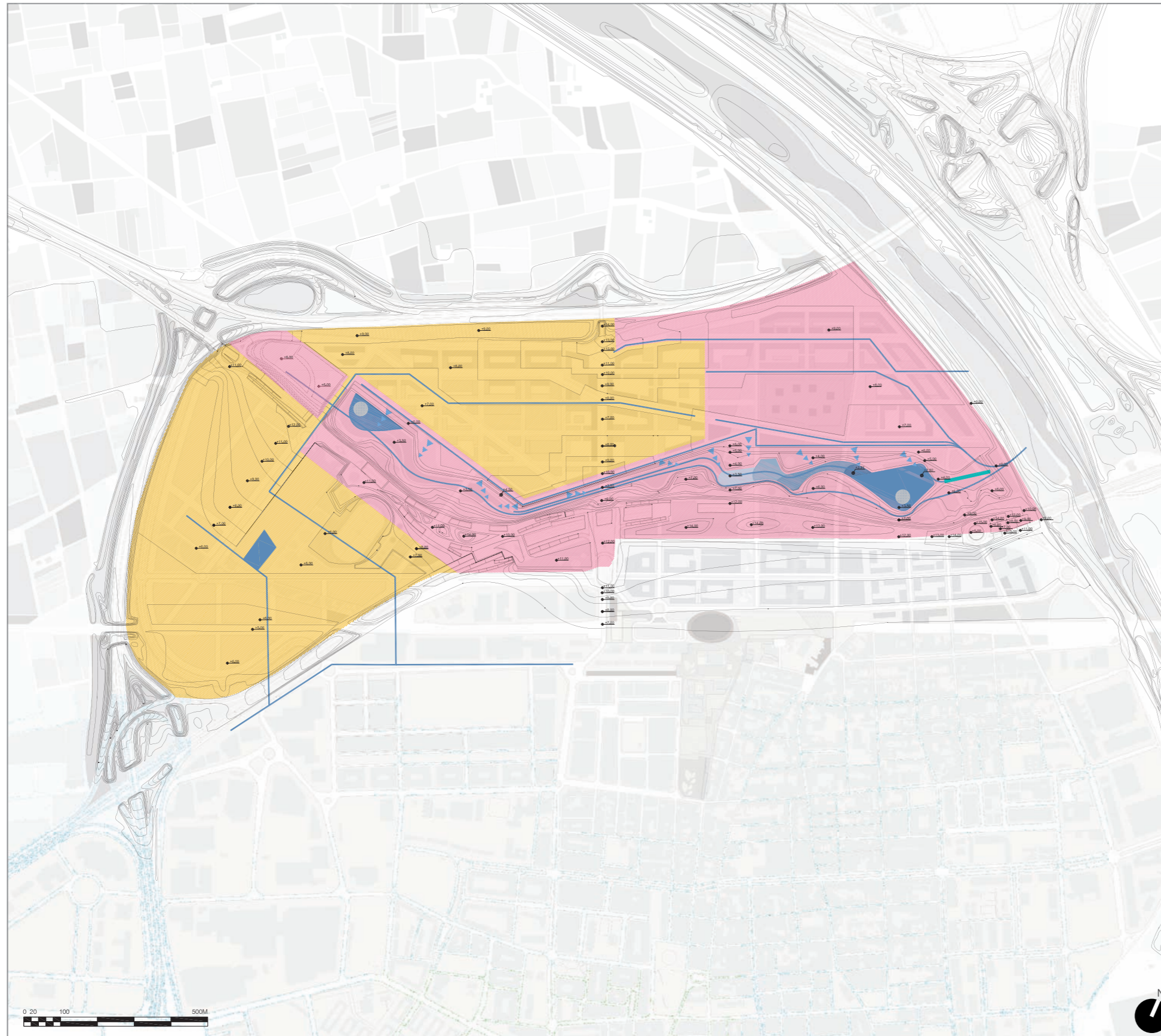


DOCUMENT DE DIRECTRIUS I ESTRATÈGIES D'ORDENACIÓ DE L'ÀMBIT DEL CENTRE DIRECCIONAL DEL PRAT DE LLOBREGAT.
PROJECTE

1 PRAT NORD PLÀNOL D'INFRASTRUCTURES FEBRER 2010
PLÀNOL DATA

DIN A1 841 x 594 MM	1 : 5.000
FORMAT	ESCALA
DIN A3 420 x 297 MM	1 : 10.000
FORMAT	ESCALA

CLAUS EN KAAAN ARCHITECTEN
JAUME CARNÉ ARQUITECTURA



HIPSOMETRIA DEL PROJECTE

- ▶▶▶ ABOCAMENTS
 - PLANTA COLLECTORS PROPOSATS
 - BATERIA TUBS 5D=2.000 mm
 - DIPÓSIT 24.000 m³
 - ESTACIÓ DE BOMBEIG
- ZONES DE DRENATGE:
- ZONA A
 - ZONA B



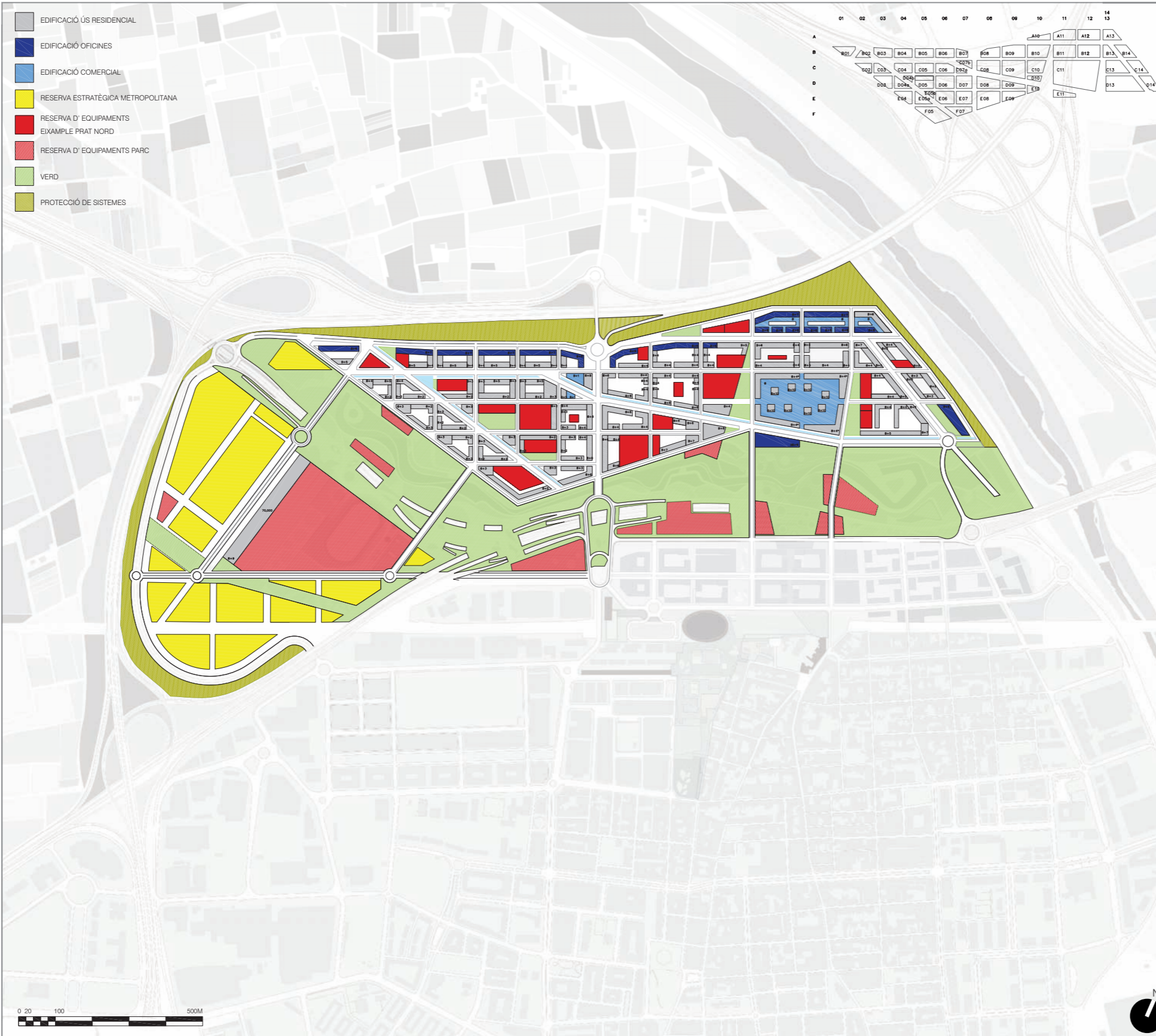
DOCUMENT DE DIRECTRIUS I ESTRATÈGIES D'ORDENACIÓ DE L'ÀMBIT DEL CENTRE DIRECCIONAL DEL PRAT DE LLOBREGAT. PROJECTE

2 PRAT NORD PLÀNOL TOPOGRÀFIC FEBRER 2010
PLÀNOL DATA

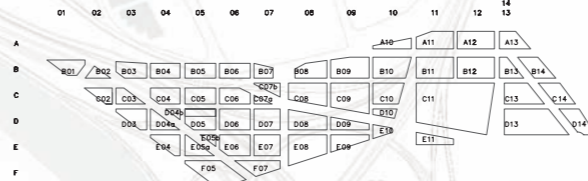
DIN A1 841 x 594 MM	1 : 5.000
<small>FORMAT</small>	<small>ESCALA</small>
DIN A3 420 x 297 MM	1 : 10.000
<small>FORMAT</small>	<small>ESCALA</small>

CLAUS EN KAAEN ARCHITECTEN
 JAUME CARNÉ ARQUITECTURA





- EDIFICACIÓ ÚS RESIDENCIAL
- EDIFICACIÓ OFICINES
- EDIFICACIÓ COMERCIAL
- RESERVA ESTRATÈGICA METROPOLITANA
- RESERVA D' EQUIPAMENTS
EIXAMPLE PRAT NORD
- RESERVA D' EQUIPAMENTS PARC
- VERD
- PROTECCIÓ DE SISTEMES



SOSTRE EDIFICABLE: ILLES DE L'EIXAMPLE PRAT NORD

NO. IL·LA	RESIDENCIAL	OFICINES	COMERCIAL	RESERVA D' EQUIPAMENTS
A 10	6.500			
A 11	6.500			
A 12	6.500			
A 13	6.500			
B 01	15.800			
B 02	14.100			
B 03	18.000			
B 04	22.400			
B 05	23.250			
B 06	23.350			
B 07	21.100			
B 08	16.100			
B 09	21.250			
B 10	19.000			
B 11	25.750			
B 12	28.000			
B 13	14.500			
B 14	14.500			
C 02	8.500			
C 03	7.500			
C 04	5.150			
C 05	15.450			
C 06	15.900			
C 07a	3.000			
C 07b	10.300			
C 08	24.250			
C 09	26.000			
C 10	4.350			
C 11	29.700			
C 13	3.300			
C 14	11.150			
D 03	9.850			
D 04a	7.800			
D 04b	2.250			
D 05	4.400			
D 06	9.060			
D 07	19.250			
D 08	26.500			
D 09	9.300			
D 10	16.850			
D 13	19.800			
D 14	14.450			
E 04	9.650			
E 05a	7.750			
E 05b	3.100			
E 06	5.300			
E 07	16.850			
E 08	16.250			
E 09	16.100			
E 10	16.850			
E 11	28.500			
F 05	16.700			
F 07	16.750			

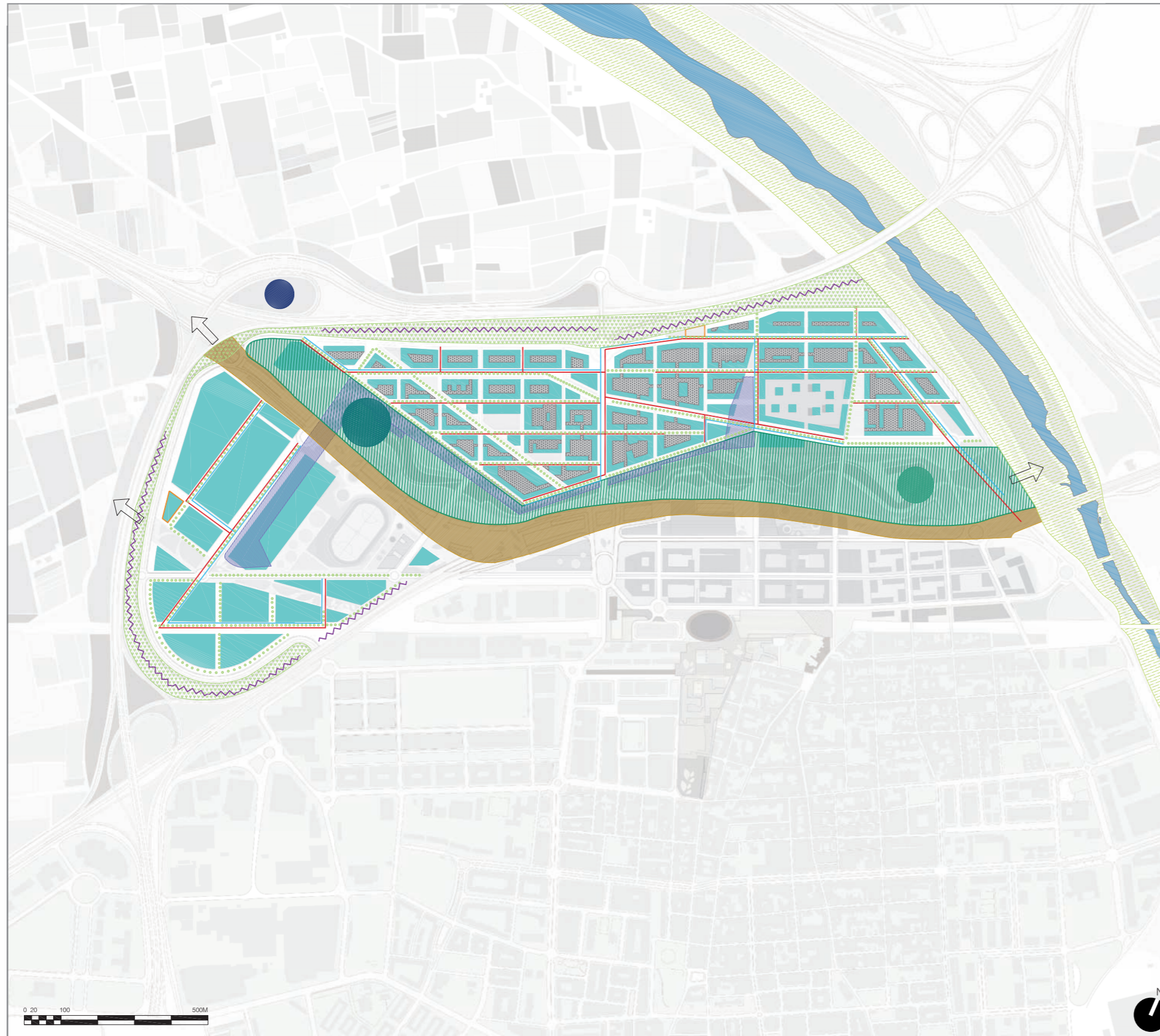


DOCUMENT DE DIRECTRIUS I ESTRATÈGIES D'ORDENACIÓ DE L'ÀMBIT DEL CENTRE DIRECCIONAL DEL PRAT DE LLOBREGAT.

3 PRAT NORD PLÀNOL D'EDIFICACIÓ FEBRER 2010

DIN A1 841 x 594 MM 1 : 5.000
 DIN A3 420 x 297 MM 1 : 10.000

CLAUS EN KAAEN ARCHITECTEN
 JAUME CARNÉ ARQUITECTURA



- TERRA :**
- ZONA VERDA AMB PLANTACIÓ ARBÒREA
CONNECTOR BIOLÒGIC I
ATEMPERAMENT CLIMÀTIC
 - REDUCCIÓ DE L'IMPACTE AMBIENTAL
DE LES GRANS INFRAESTRUCTURES
 - PAVIMENT AMB ÍNDEX DE REFLECTÀNCIA
MAJOR DE 30 IRS > 30
- AIRE :
APANTALLAMENT ACÚSTIC**
- TOPOGRAFIA I PANTALLES
 - VEGETACIÓ ARBUSTIVA COMPACTE
- LLACUNA**
- LLACUNA EXISTENT
 - LLACUNA NATURALITZADA PROPOSTA
 - ESTANY ARTIFICIAL
- RECOLLIDA D'AIGÜES PLUVIALS
DE LES COBERTES**
- CONNECTOR FLUVIAL
 - RIU LLOBREGAT
- FOC:
EFICIÈNCIA ENERGÈTICA**
- XARXA FRED
 - XARXA DE CALOR
 - CENTRAL DE TRIGENERACIÓ ELÈCTRICA
 - REDUCCIÓ DE LA TEMPERATURA
DEL PAVIMENT PER L'EFFECTE OMBRA
EN ELS CARRERS AMPLES

consorci **prat nord**

DOCUMENT DE DIRECTRIUS I ESTRATÈGIES D'ORDENACIÓ DE
L'ÀMBIT DEL CENTRE DIRECCIONAL DEL PRAT DE LLOBREGAT.
PROJECTE

4 PRAT NORD PLÀNOL MEDIAMBIENTAL FEBRER 2010
PLÀNOL DATA

DIN A1 841 x 594 MM 1 : 5.000
FORMAT ESCALA
DIN A3 420 x 297 MM 1 : 10.000
FORMAT ESCALA

CLAUS EN KAAAN ARCHITECTEN
JAUME CARNÉ ARQUITECTURA



consorci **prat nord**

DOCUMENT DE DIRECTRIUS I ESTRATÈGIES D'ORDENACIÓ DE
L'ÀMBIT DEL CENTRE DIRECCIONAL DEL PRAT DE LLOBREGAT.
PROJECTE

5_PRAT NORD_PLÀNOL RESUM FEBRER 2010
PLÀNOL DATA

DIN A1 841 x 594 MM	1 : 5.000
FORMAT	ESCALA
DIN A3 420 x 297 MM	1 : 10.000
FORMAT	ESCALA

CLAUS EN KAAAN ARCHITECTEN
JAUME CARNÉ ARQUITECTURA